A partir de l'interface de démarrage de AlmaPro aller dans "**OPTIONS**"

Aller dans "'**Affichage**"

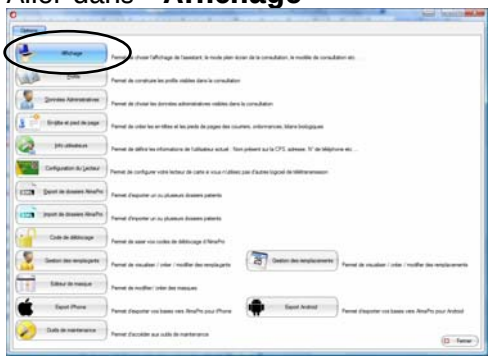

Dans la fenêtre nommée "**Configuration de l'affichage**" aller dans le deuxième onglet "**Option de la consultation**" et cocher en bas de la fenêtre **"Utiliser AFFID".** puis valider cette fenêtre

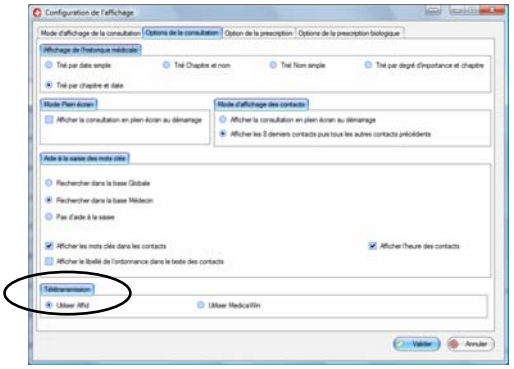

Puis aller dans "Infos utilisateurs"

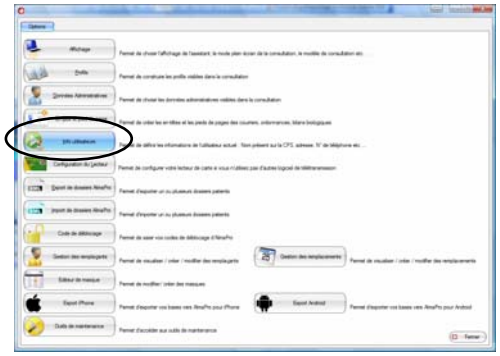

Et renseigner les deux champs ci-dessous avec les informations se trouvant sur votre CPS

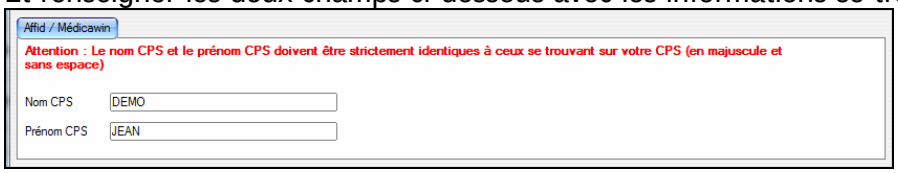

Valider cette fenêtre, et fermer le logiciel AlmaPro.
A partir de maintenant, il faut d'abord démarrer votre logiciel de télétransmission AFFID, puis démarrer AlmaPro.
Vous n'irez dans AFFID que pour réaliser votre télétransmission ou utiliser d'autres fonctions du logiciel AFFID.